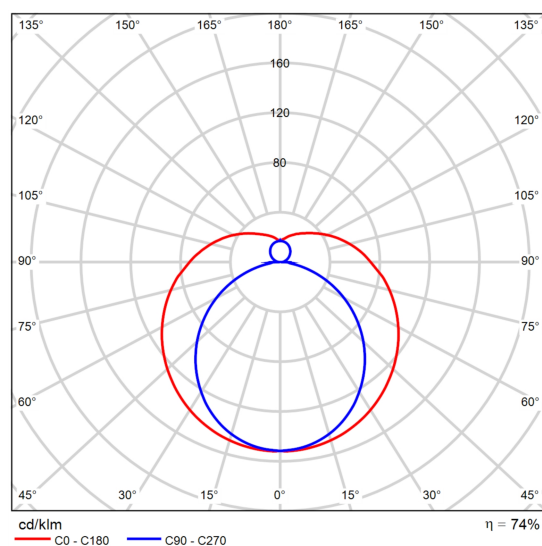


## Техпаспорт изделия

DIAL - Седиа с опаловым рассеивателем накладной L665 20Вт 3000К



Р	20.0 W
Ф <sub>Лампа</sub>	2805 lm
Ф <sub>Светильник</sub>	2080 lm
η	74.16 %
Светоотдача	104.0 lm/W
ССТ	3000 К
CRI	100



Полярные LDC

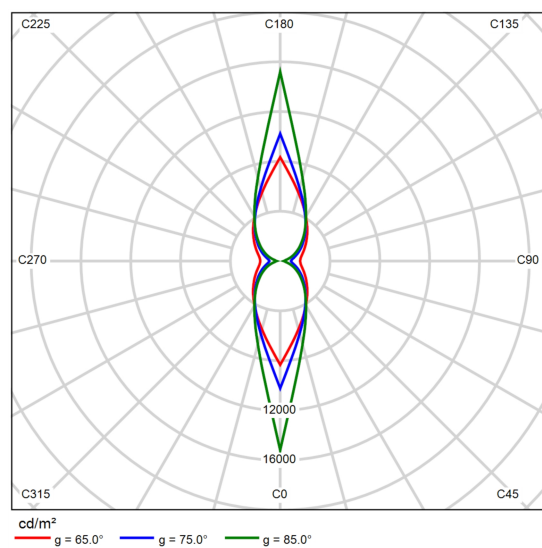


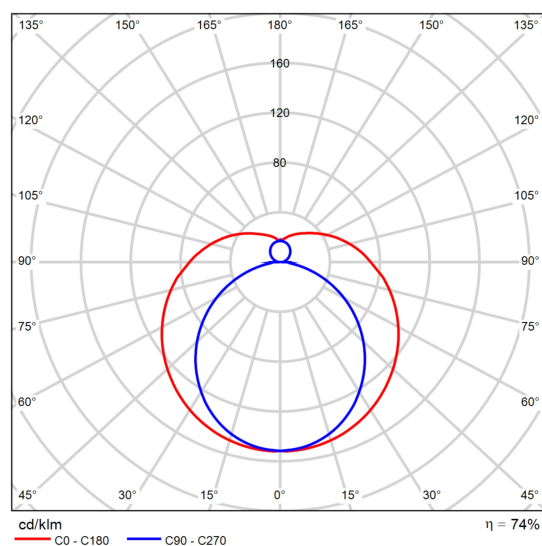
Диаграмма яркости

## Техпаспорт изделия

DIAL - Седя с опаловым рассеивателем накладной L665 20Вт 4000К



Р	20.0 W
Ф <sub>Лампа</sub>	2805 lm
Ф <sub>Светильник</sub>	2080 lm
η	74.16 %
Светоотдача	104.0 lm/W
ССТ	3000 К
CRI	100



Полярные LDC

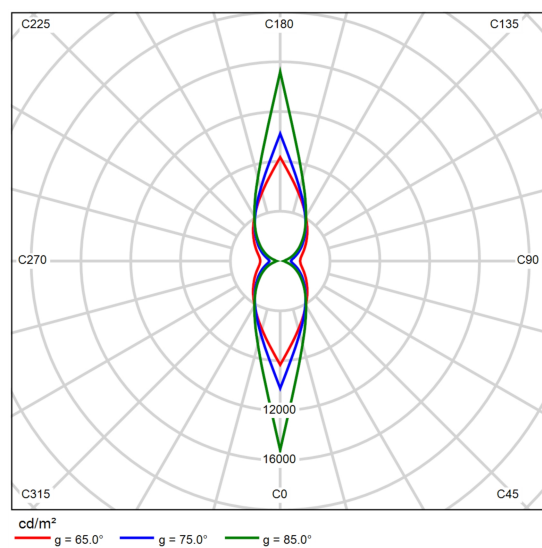


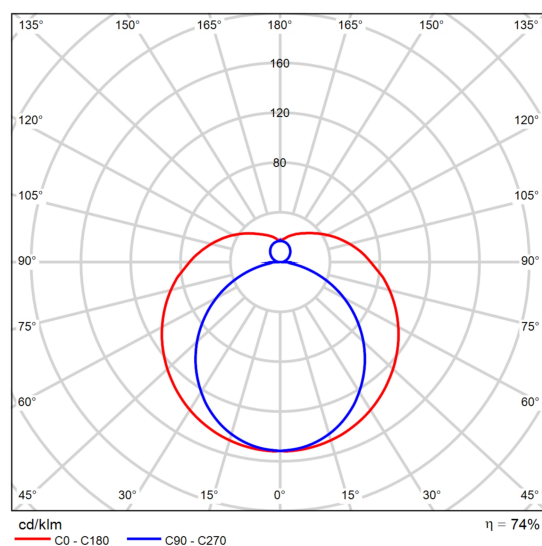
Диаграмма яркости

## Техпаспорт изделия

DIAL - Седя с опаловым рассеивателем накладной L665 20Вт 5000К



Р	20.0 W
Φ <sub>Лампа</sub>	2805 lm
Φ <sub>Светильник</sub>	2080 lm
η	74.16 %
Светоотдача	104.0 lm/W
ССТ	3000 К
CRI	100



Полярные LDC

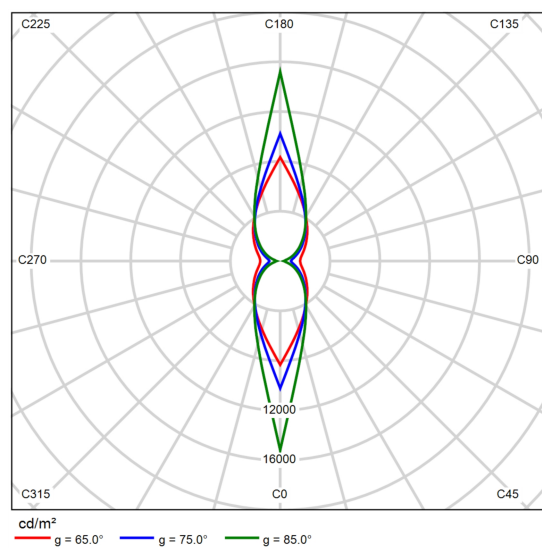


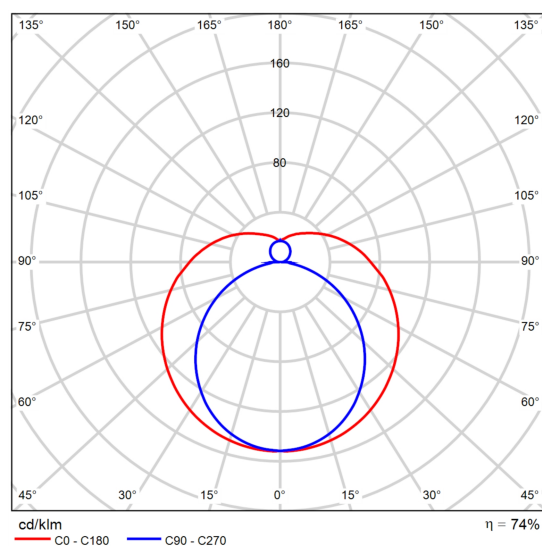
Диаграмма яркости

## Техпаспорт изделия

DIAL - Седиа с опаловым рассеивателем накладной L1260 38Вт 3000К



Р	38.0 W
Ф <sub>Лампа</sub>	5329 lm
Ф <sub>Светильник</sub>	3952 lm
η	74.16 %
Светоотдача	104.0 lm/W
ССТ	3000 К
CRI	100



Полярные LDC

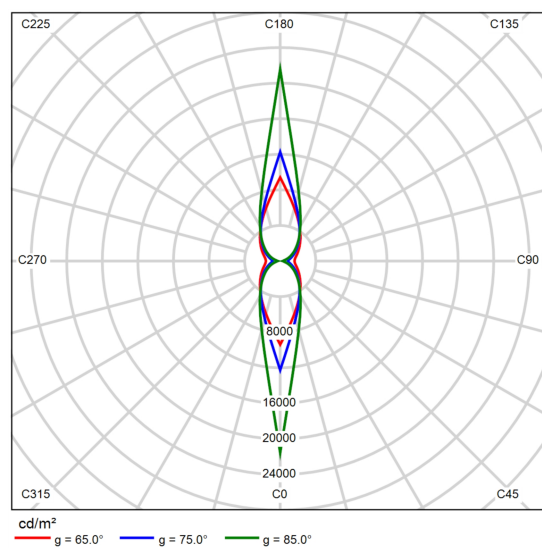


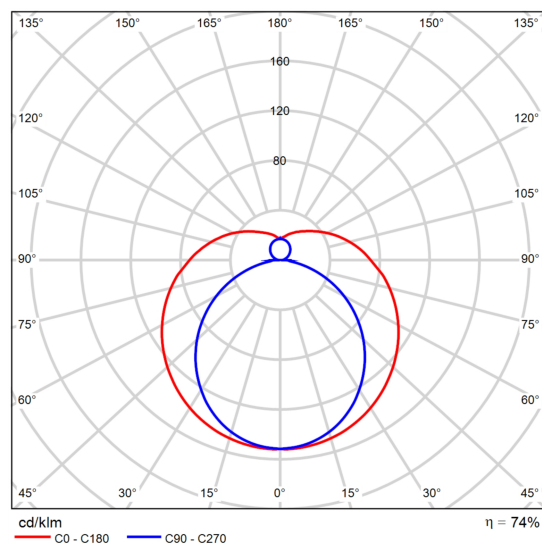
Диаграмма яркости

## Техпаспорт изделия

DIAL - Седиа с опаловым рассеивателем накладной L1260 38Вт 4000К



Р	38.0 W
Ф <sub>Лампа</sub>	5329 lm
Ф <sub>Светильник</sub>	3952 lm
η	74.16 %
Светоотдача	104.0 lm/W
ССТ	3000 К
CRI	100



Полярные LDC

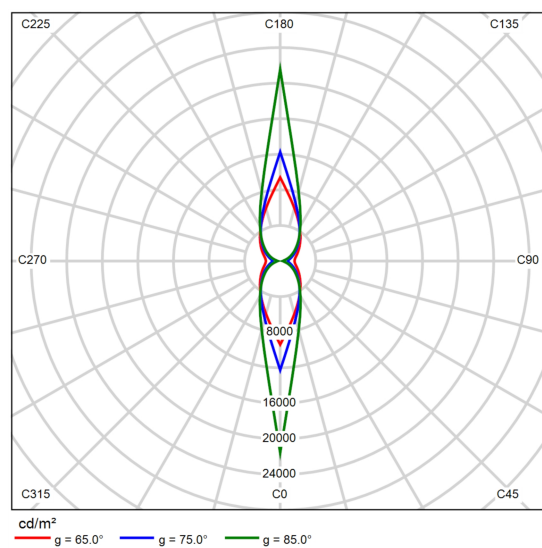


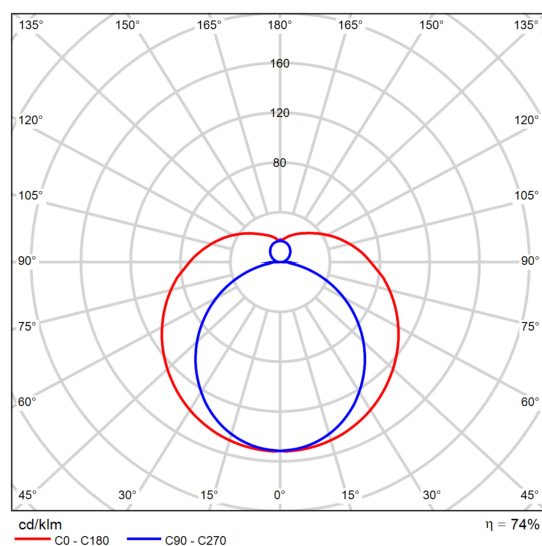
Диаграмма яркости

## Техпаспорт изделия

DIAL - Седиа с опаловым рассеивателем накладной L1260 38Вт 5000К



Р	38.0 W
Ф <sub>Лампа</sub>	5329 lm
Ф <sub>Светильник</sub>	3952 lm
η	74.16 %
Светоотдача	104.0 lm/W
ССТ	3000 K
CRI	100



Полярные LDC

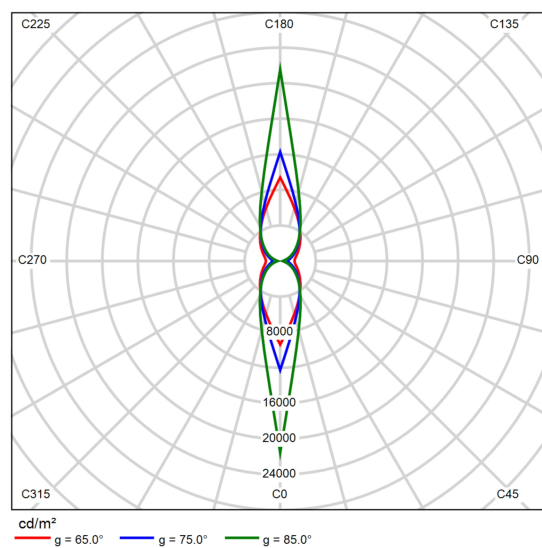


Диаграмма яркости